

Pesquisa de Satisfação 2023 – 01/05/2024

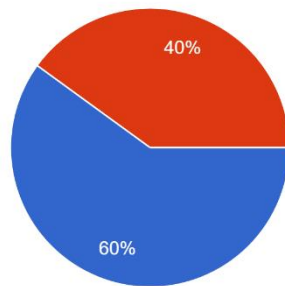
CÂMARA MUNICIPAL



SÃO BENTO DO SUL

Gênero:

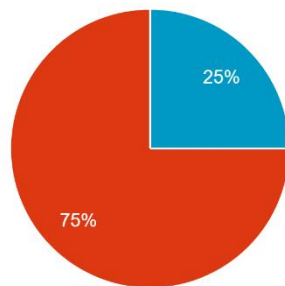
5 respostas



- Masculino
- Feminino
- Prefiro não dizer

Faixa etária de idade:

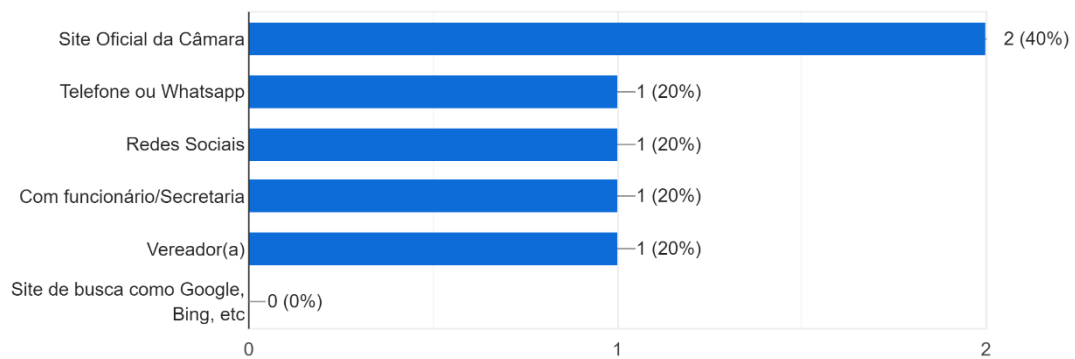
4 respostas



- Até 20 anos
- de 21 a 30 Anos
- de 31 a 40 Anos
- de 41 a 50 anos
- de 51 a 60 Anos
- Mais de 60 Anos

Ao precisar de algum dado ou informação relacionada à Câmara de Vereadores, por qual meio você buscou a resposta:

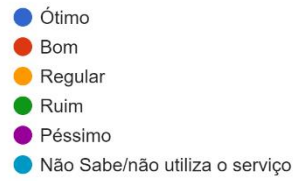
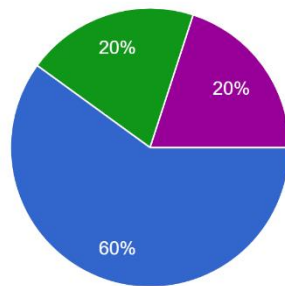
5 respostas





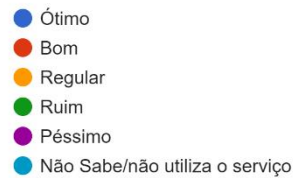
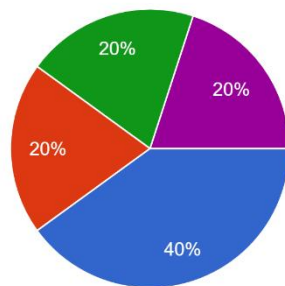
Hoje, como você avalia os Serviços em geral, prestados pela Câmara Municipal?

5 respostas



Qual o grau de satisfação referente ao atendimento dos servidores?

5 respostas



Qual sugestão de melhoria você propõe a Câmara de Vereadores:

3 respostas

Melhorar o Atendimento para pessoas com a doença de Parkinson obrigado

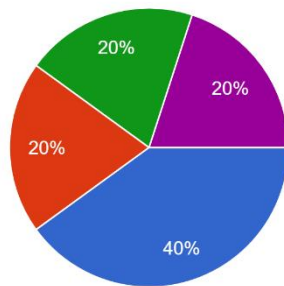
Iluminação da Cidade

Vereadores mais presentes



Qual o grau de satisfação referente ao atendimento dos servidores?

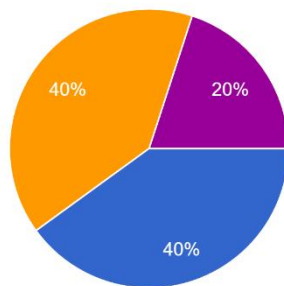
5 respostas



- Ótimo
- Bom
- Regular
- Ruim
- Péssimo
- Não Sabe/não utiliza o serviço

Com relação ao atendimento telefônico ou pelo Whatsapp, você considera que ele é?

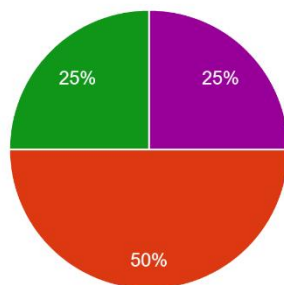
5 respostas



- Ótimo
- Bom
- Regular
- Ruim
- Péssimo
- Não Sabe/não utiliza o serviço

Como você avalia o atendimento dos Vereadores à população?

4 respostas

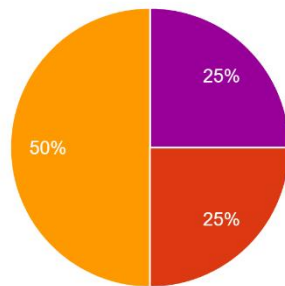


- Ótimo
- Bom
- Regular
- Ruim
- Péssimo
- Não Sabe/não utiliza o serviço



Como você avalia o atendimento da Ouvidoria da Câmara?

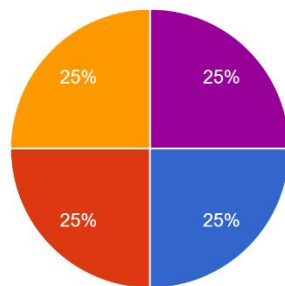
4 respostas



- Ótimo
- Bom
- Regular
- Ruim
- Péssimo
- Não Sabe/não utiliza o serviço

Como você avalia as informações disponibilizadas no site da Câmara?

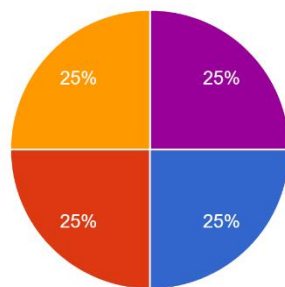
4 respostas



- Ótimo
- Bom
- Regular
- Ruim
- Péssimo
- Não Sabe/não utiliza o serviço

Como você avalia as informações em nosso Portal da Transparência?

4 respostas



- Ótimo
- Bom
- Regular
- Ruim
- Péssimo
- Não Sabe/não utiliza o serviço